

貸出教材 ぬいぐるみ

	題 名	内 容
	お米くん	「ごはん」の導入教材に、食農教育のツールに。 モミから白米までの過程をかわいいぬいぐるみで理解 できます。

寸法:高さ 21cm 幅 14cm 厚さ(最大) 8cm
 セット内容:モミの殻1枚・玄米の皮1枚・胚芽1個・白米本体1個
 材質:表面/フェルト、布、マジックテープ
 内部/ポリエステル、ペレット



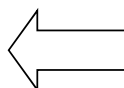
モミ



玄米の皮をはがす



胚芽をとる



白米になる



貸出教材 おはしの持ち方

	題 名	内 容
	おはしの持ち方	子どもたちに、正しいおはしの持ち方を指導するため、動くおはしの模型を作りました。



**木製の
手作り教材です**

寸法: 幅50センチ
高さ31センチ
はしの長さ: 約45cm



貸出教材 No.1

	題 名	内 容
	豆つかみゲームキット まめっ子くん	箸とお椀の正しい持ち方を学びながら、豆つかみゲームを楽しめます。

《 セット内容 》

まめっ子くん(お椀・中皿 32穴) 1個／大豆(50粒)
1分間BGM入りCD(ゲームを盛り上げるBGMを収録) 1枚
ルール解説付きハンカチ 1枚

※箸はついていません



貸出教材 No.2

	題 名	内 容
	豆つかみゲームキット まめっ子くん 6個セット(ケース入)	箸とお椀の正しい持ち方を学びながら、豆つかみゲームを楽しめます。

《 セット内容 》

まめっ子くん(お椀・中皿 32穴)6個／大豆(50粒)6袋
1分間BGM入りCD(ゲームを盛り上げるBGMを収録)1枚
ルール解説付きハンカチ 6枚

※箸はついていません

